

# Falba rejtett lefolyó

Geberit szerelőelem épített zuhanyzókhoz

Új

**KNOW  
HOW**  
INSTALLED




# Bizonyított falsík alatti technológia

## Épített zuhanyzók egyszerűbb vízelvezetése

**Az épített zuhanyzókhoz kifejlesztett falba rejtett lefolyóval a Geberit a falsík alatti technológiát a zuhanytérre is kiterjesztette. Így a fürdőszobák kialakításánál a szerelési munkálatok még egyszerűbbé válnak a szakemberek számára, minimálisra csökkentve az egyes szakterületek találkozásánál előforduló hibalehetőségeket.**

A Geberit továbbfejlesztette falba rejtett lefolyóval rendelkező zuhany szerelőelemét. Épített zuhanyzók esetén így még könnyebben tud ügyfeleinek olyan alternatívát kínálni, mely a magas esztétikai igényeknek is megfelel, ugyanakkor használata a napi gyakorlatban bevált. A zuhanyzók innovatív Geberit szerelőeleme a lefolyót a padlóból a fal mögé száműzi. Mivel a szennyvízvezeték a falba kerül és ezáltal a padló érintetlen marad, az épített zuhanyzók kialakításához kapcsolódó munkálatok leegyszerűsödnek. A beszerelés, mint ahogy a Geberitnél megszokott, egyszerű és gyors. A különböző szakterületek munkafázisai jól áttekinthetően elkülönülnek egymástól. A fal illetve aljzatszigetelésen ismét javított a Geberit, ami ezáltal egyszerűbbé vált. A rendszer maximálisan rugalmas, beállítása a különböző padlózati és falszerkezetekhez igazodva változtatható, ezáltal minden építési helyzetben felhasználható.

A zuhanyzókhoz kifejlesztett szerelőelem a bevált Geberit rendszertechnológiának olyan megoldását kínálja Önnek, amellyel egy épített zuhanyzó kialakítása olyan egyszerűen és biztonságosan kivitelezhető, akár egy WC beépítése.

- 
- Elegáns megoldás épített zuhanyzók vízvezetésére
  - Lefolyó nélküli sík padlófelület
  - Új, opcionális gyűjtőprofil a könnyebb tisztíthatóságért
  - A nagyméretű padló burkoló lapok is átlós irányú levágás nélkül illeszthetők
  - Takarólap többféle kivitelben
  - Bevizsgált szivárgásmentes rendszer

# Geberit szerelőelem zuhanyzókhöz falsík alatti lefolyóval Épített zuhany, továbbfejlesztve

**Az épített zuhanyzókhöz kifejlesztett innovatív Geberit szerelőelem a padlóból a fal mögé számúzi a vízvezetést. Nemcsak a tetszetős dizájn különbözteti meg a hagyományos lefolyóktól, hanem a tisztíthatósága is lényegesen jobb lett.**

## Ízléses megoldás épített zuhanyzókhöz - továbbfejlesztve

Komfort, akadálymentesség és igényesebb fürdőszoba tervezés: az épített zuhanyzók egyre népszerűbbek. A zuhanyzókhöz kifejlesztett szerelőelemével a Geberit olyan megoldást kínál, amivel az aljzati vízvezetésnél előforduló problémák elkerülhetők, és ami a modern fürdőszobákkal szembeni esztétikai elvárásoknak is maximálisan megfelel. A Geberit a zuhanyzónál használatos szerelőelem formatervezését és funkcióit továbbfejlesztette, valamint beszerelését egyszerűbbé tette.

## Egyszerűbb aljzatépítés


Azáltal, hogy a lefolyó a padlózatból a falsík alatti szerelőegységbe került, a padlószerkezet kialakítása is lényegesen könnyebbé vált. A hang- és hőszigetelés, valamint a padlófűtés folyamatosan, kihagyások nélkül lerakható a zuhany alatti aljzatba.

## Új profil a falsík elegánsabb lezárására

Igény esetén egy új gyűjtőprofil is rendelhető. Ennek köszönhetően nem szükséges a padlóburkolat átlós irányú elvágása, amely a nagyobb méretű lapoknál optikailag zavaróan hathat. A zuhanyzó belső felületén mindössze egy, a profillal megegyező formájú kivágás elegendő a padlón. Ezenkívül a profil növeli a tisztíthatóságot, mert az összegyűlt szennyeződések, lerakódások egy törléssel egyszerűen eltávolíthatók, így kevesebb kosz kerül a lefolyóba.

## Karcsú forma négy kivitelben

Az új szerelőelem megjelenését a hosszúkás, karcsú forma jellemzi. A sima, keret nélküli takarólappal együtt most még elegánsabb benyomást kelt. A lefolyó elé szerelhető takarólap négy változatban kapható: fényes króm, szálcsiszolt rozsdamentes acél, alpin fehér és burkolható kivitelben. A takarólap egy kézmozdulattal levehető, így könnyen hozzáférhetővé válik a beépített hajfogó szűrő, mely egyszerűen kivehető és megtisztítható. A szálcsiszolt rozsdamentes acél kivitel csavarral rögzíthető változatban is kapható, melynek felszerelése félnyilvános illetve nyilvános helyiségekbe ajánlott.



→ A Geberit zuhanyzókhöz kifejlesztett szerelőeleme 2014-ben iF Termékdesign-díjat nyert.



product design award

2014

- 1 A falsíkot lezáró új gyűjtőprofil a vizet a lefolyóhoz vezeti – a nyílásnál összegyűlt szennyeződések egy törléssel eltávolíthatók.
- 2 A hajfogó szűrő egyszerűen kivehető és letisztítható.
- 3 A szerelőelem többféle takarólappal kombinálható, így minden stílusú fürdőszobai környezettel kiválóan harmonizál.

# Bevált Geberit rendszertechnológia

## Egyszerűbb beépítés, biztonságos csatlakoztatás

**A Geberit a továbbfejlesztett, falsík alatti lefolyóval rendelkező szerelőelemével a beépítési munkákat a vízvezetékszerelő és a burkoló számára még egyszerűbbé és biztonságosabbá tette. A részletekbe nyúló fejlesztések egyértelmű előnyökhöz vezettek.**

### Már ismert rendszerekbe integrált kivitel

A Geberit zuhanyelem a Duofix és a Kombifix szerelési rendszerekben is kapható. Így minden kivitelező kiválaszthatja a helyiség kialakításához szükséges legmegfelelőbb verziót.

### Tovább bővültek a beállítás és az illesztés lehetőségei

A falba rejtett lefolyó szerelőelemének beállítási tartománya tovább bővült, így valamennyi jelenleg ismert fali és aljzatszerkezethez hozzáilleszhető. Lehetőség van a már lefektetett burkolaton történő utólagos beállításra is, illetve biztosított a nyílás csempefelülethez történő tökéletes illesztése is. A sokoldalú beépítési lehetőségeknek köszönhetően a vízvezetékszerelő pontos és tökéletes munkát tud végezni a zuhanyelem beszerelésénél.

### Helytakarékos lefolyócsatlakozás

A Geberit kettős ágidomainak különböző változatai a lefolyócsőhöz történő csatlakoztatásra egyszerűen beszerelhető megoldásokat kínálnak, amelyek a WC- és a zuhanylefolyót helytakarékosan egyesítik, és amelyek hidraulikusan optimalizáltak.

### Biztonságosan szigetelt szerelőelem


A falsík alatti lefolyó alapja egy egyrészes vázszerkezet. A lefolyócsatlakozás már a gyárban felszerelésre kerül és nyomásterhelésen esik át, így szereléskor csak el kell fordítani annak függvényében, hogy jobb vagy bal oldali csatlakozásra van szükség. Az egyszerűsített, ugyanakkor biztonságos felületi tömítésről egy előre felszerelt tömítőfilc gondoskodik. A kiváló minőségű szigetelőfilc átlós irányban nyújtható, ezáltal az esztrich felületi egyenetlenségei is kiegyenlíthetők.

### A szigetelés és a padlófűtés folyamatosan, kihagyás nélkül lerakható

A padlószerkezet kialakítása lényegesen egyszerűbb azáltal, hogy a vízvezetés a falsík alá kerül. A hang- és hőszigetelés kialakítása megszakítás nélkül, folyamatosan történhet. A padlófűtés beépítése is egyszerűbbé válik. Mivel a lefolyó és a szennyvízvezetékek már nem az aljzaban, hanem a falban futnak, így a padlózat kialakításánál esztrich fedőréteg leterítésére nincs szükség.



- 1 Pontos utólagos illesztés a már lefektetett burkolathoz.
- 2 Az előzetesen felszerelt rugalmas szigetelőfilc lehetővé teszi az egyszerű és biztonságos beépítést.
- 3 A szerelőelem takarólapja utólagosan a már lecsempézett falhoz illetve padlóhoz pontosan hozzáilleszhető.



← A Geberit zuhanyelem beszereléséről szóló kisfilm elérhető az alábbi QR-kód beszkenelésével.

↓ A Geberit zuhanyokhoz kialakított szerelőelemeivel az épített zuhanyzók lefolyója a falsík alá kerül.



- Egyszerűen integrálható a Geberit szerelési- és csővezetékrendszereibe
- Gyárilag előzetesen felszerelt rugalmas és ellenálló szigetelőfilc
- Számos illesztési és beállítási lehetőség az adott építési környezethez igazodva, melyek rugalmasan, akár utólagosan is elvégezhetők
- Alacsonyabb padló szerkezetű helyiségekbe felújításokhoz ajánlott változat is kapható
- Kiegészítő tartozék az egyszerűbb lefolyócsatlakozásért
- Átépítő készlet kádlefolyóvá történő átalakításhoz



↑ Kombifix zuhanyelem, amely mind téglafal, mind betonfal esetén a falba és fal elé is beépíthető.

- 
- **Nyomásteztelt lefolyócsatlakozás**
  - **Flexibilis csatlakozás**
  - **Hidraulikusan optimalizált vízvezetési kapacitás**
  - **Hangszigetelés a DIN 4109 szabvány szerint**
  - **Tesztelt tűzvédelmi megoldások**





# Falsík alatti vízvezetés a zuhanyzóban

## Minden fürdőszobába megfelelő zuhanyelem

**A Geberit zuhanyzókhoz kifejlesztett szerelőeleme szinte minden fürdőszobai környezetbe beilleszthető. Felújításokhoz alacsonyabb változatban is rendelkezésre áll.**

### **Bármilyen építési helyzetben beszerelhető**

Azáltal, hogy a falba rejtett lefolyó szerelő-eleme már ismert Geberit szerelési rendszerekben kapható és sokféle beállítási és illesztési lehetőséggel rendelkezik, a legtöbb építési környezetben megoldást kínál. Új épületek fürdőszobáihoz éppúgy, mint felújításokor.

### **Alacsonyabb változat - új megoldás felújításokhoz**

Új építésű fürdőszoba esetén a falba rejtett lefolyóval rendelkező zuhanyzóelem beépítéséhez minimum 90 mm magas padló szerkezet (felső esztrich rétegig bezárólag) szükséges. Kimondottan felújításokhoz, átépítésekhez ajánlott az alacsonyabb, 65 mm-től kezdődő magasságú változat.

### **Új gyűjtőprofil az egyenletes lejtésért**

A falsíkot lezáró, opcionálisan rendelhető gyűjtőprofilnak köszönhetően az aljzat a padlólapok átlós irányú levágása nélkül a fal irányába történő egyenletes lejtéssel épülhet meg. A gyűjtőprofil ezenkívül arról is gondoskodik, hogy kevesebb kosz kerüljön a szifonba. A profilnál összegyűlt szennyeződések könnyedén, egy törléssel eltávolíthatók.

### **Helytakarékos WC- és zuhanycsatlakozás**

A Geberit különböző kombi ágidomai lehetővé teszik, hogy a zuhanyelem és a WC lefolyó-csőhöz történő csatlakozása egyszerűbb és helytakarékosabb legyen. Két különböző idom helyett egyetlen hidraulikusan optimalizált is elegendő.

### **Gyors átépítés adapterrel – zuhanyból fürdőkád**

Egy fürdőkád-adapter segítségével az épített zuhany egyszerűen fürdőkáddá alakítható. A fali lefolyó az adott kialakításhoz alkalmazkodik, ami társasházak esetén is praktikus, mert a bérlők kívánságai rugalmasan, nagyobb építési munkálatok nélkül teljesíthetők.



Új gyűjtőprofil a könnyebb tisztíthatóságért és az aljzat egyenletes lejtéséért.



Geberit kettős ágidomok: a WC és a zuhanyelem helytakarékos csatlakoztatására a lefolyóhoz.



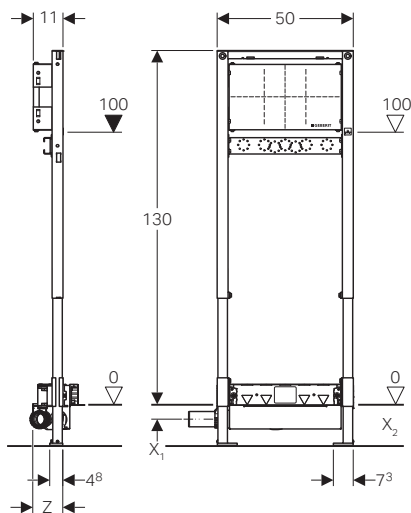
Geberit szerelőelemek zuhanyzókhoz: számos beállítási lehetőség, megoldás új építésű fürdőszobákba és felújításokhoz egyaránt.



← A Geberit falba rejtett lefolyó gyűjtőprofiljáról szóló kisfilm elérhető az alábbi QR-kód beszkenelésével.

# A mi választékunk

## Az Ön döntése



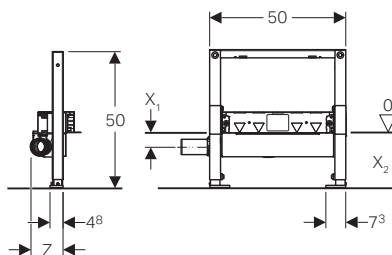
### Geberit Duofix szerelőelem zuhanyzóhoz, falsík alatti lefolyóval, 130 cm magas

falba rejtett csaptelephez,  
50 mm átmérőjű lefolyócsatlakozóval  
→ cikkszám 111.580.00.1

alacsony szereléshez, falba rejtett csaptelephez,  
40 mm átmérőjű lefolyócsatlakozóval  
→ cikkszám 111.581.00.1

falon kívüli csaptelephez,  
50 mm átmérőjű lefolyócsatlakozóval  
→ cikkszám 111.587.00.1

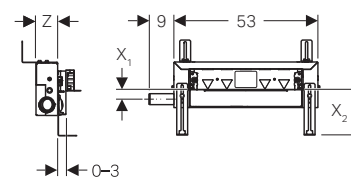
alacsony szereléshez, falon kívüli csaptelephez,  
40 mm átmérőjű lefolyócsatlakozóval  
→ cikkszám 111.589.00.1



### Geberit Duofix szerelőelem zuhanyzókhöz, falsík alatti lefolyóval, 50 cm magas

50 mm átmérőjű lefolyócsatlakozóval  
→ cikkszám 111.591.00.1

vékony aljzathoz,  
40 mm átmérőjű lefolyócsatlakozóval  
→ cikkszám 111.593.00.1

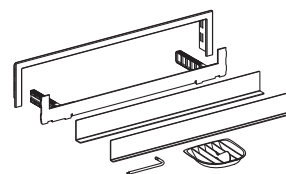
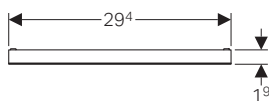
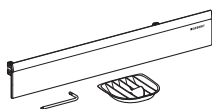


### Geberit Kombifix szerelőelem zuhanyzóhoz, falsík alatti lefolyóval, alacsony építéshez

50 mm átmérőjű lefolyócsatlakozóval  
→ cikkszám 457.534.00.1

40 mm átmérőjű lefolyócsatlakozóval  
→ cikkszám 457.536.00.1

	Duofix zuhany szerelőelem						Kombifix zuhany szerelőelem	
Cikkszám	111.580.00.1	111.581.00.1	111.587.00.1	111.589.00.1	111.591.00.1	111.593.00.1	457.534.00.1	457.536.00.1
Lefolyási teljesítmény	0,8 l/s	0,4 l/s	0,8 l/s	0,4 l/s	0,8 l/s	0,4 l/s	0,8 l/s	0,4 l/s
Vízár magassága	50 mm	30 mm	50 mm	30 mm	50 mm	30 mm	50 mm	30 mm
Szennyvízcsatlakozás	d50	d40	d50	d40	d50	d40	d50	d40
Szennyvízcsatlakozó mélysége (csőátmérő közepéig)	8,6 cm	8,6 cm	8,6 cm	8,6 cm	8,6 cm	8,6 cm	4 cm	4 cm
$x_1$	5 cm	3,5 cm	5 cm	3,5 cm	5 cm	3,5 cm	5 cm	3,5 cm
Padlószervezet vastagsága ( $x_2$ )	9-20 cm	6,5-9 cm	9-20 cm	6,5-9 cm	9-20 cm	6,5-9 cm	9-20 cm	6,5-9 cm
Zuhanyelem mélysége (z)	12,5 cm	11 cm	12,5 cm	11 cm	12,5 cm	11 cm	8 cm	8 cm
Gipszkarton vastagsága	10-40 mm	10-40 mm	10-40 mm	10-40 mm	10-40 mm	10-40 mm	—	—
Vakolat vastagsága	—	—	—	—	—	—	5-40 mm	5-40 mm
Fali csempeburkolat vastagsága	4-35 mm	4-35 mm	4-35 mm	4-35 mm	4-35 mm	4-35 mm	4-35 mm	4-35 mm
Padló csempeburkolat vastagsága	4-26 mm	4-26 mm	4-26 mm	4-26 mm	4-26 mm	4-26 mm	4-26 mm	4-26 mm
Zuhanyelem magasság x szélesség	130 x 50 cm	130 x 50 cm	130 x 50 cm	130 x 50 cm	50 x 50 cm	130 x 50 cm	19,3 x 53 cm	16,8 x 53 cm
Csaptelep rögzítése	falsík alatti / falon kívüli		falon kívüli		kivitelezéskor egyénileg megoldandó			



#### Takarólap Geberit zuhany szerelőelemekhez

alpin fehér

→ cikkszám 154.335.11.1

fényes króm

→ cikkszám 154.335.21.1

rozsdamentes szálciszolt acél

→ cikkszám 154.336.FW.1

rozsdamentes szálciszolt acél, csavarral rögzíthető

→ cikkszám 154.337.FW.1

#### Burkolható takarólap Geberit zuhany szerelőelemekhez

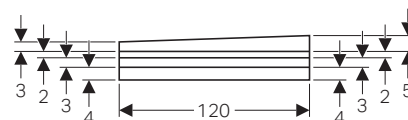
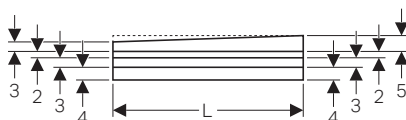

burkolható, egy csempével történő lefedéshez, fuga nélkül

→ cikkszám 154.338.00.1

#### Burkolható takarólap Geberit zuhany szerelőelemekhez

burkolható, több csempével való lefedéshez, különböző vastagságú csempéhez ≤ 5 vagy 6-10 mm

→ cikkszám 154.339.00.1



#### Gyűjtőprofil zuhany szerelőelemhez

→ cikkszám 154.340.FW.1

#### Geberit V-profilú lejtésképző lemez

falsík alatti lefolyóval szerelt épített zuhanyhoz  
→ cikkszám 154.25x.00.1

#### Geberit L-profilú lejtésképző lemez

falsík alatti lefolyóval szerelt épített zuhanyhoz  
→ cikkszám 154.265.00.1

Lejtésképző lemez	V-profil				L-profil
<b>Cikkszám</b>	<b>154.252.001</b>	<b>154.253.00.1</b>	<b>154.254.00.1</b>	<b>154.255.00.1</b>	<b>154.265.00.1</b>
<b>Szélesség x hosszúság</b>	90 x 90 cm	100 x 100 cm	90 x 120 cm	100 x 120 cm	100 x 120 cm
<b>Rendszerlejtés</b>	1-2%	1-2%	1-2%	1-2%	1-2%
<b>Padló szerkezet vastagsága</b>	5,5-16 cm	5,5-16 cm	5,5-16 cm	5,5-16 cm	5,5-16 cm

Geberit Kft.  
Office Garden II.  
Budapest  
Alíz utca 2.  
1117

T: 06 1 204 4187  
F: 06 1 204 4190

→ [sales.hu@geberit.com](mailto:sales.hu@geberit.com)  
→ [www.geberit.hu](http://www.geberit.hu)